

ด่วนที่สุด

ที่ มท ๐๓๐๕.๑/๕๙๐๑



ศูนย์โควิดฯ มท

กระทรวงมหาดไทย

ถนนอิษฎางค์ กทม. ๑๐๒๐๐

๑๕ เมษายน ๒๕๖๓

เรื่อง ชักซ้อมการปฏิบัติตามข้อกำหนด ออกตามความใน มาตรา ๙ แห่งพระราชกำหนดการบริหารราชการ
ในสถานการณ์ฉุกเฉิน พ.ศ. ๒๕๔๘ (ฉบับที่ ๑)

เรียน ปลัดกรุงเทพมหานคร

อ้างถึง ๑. ประกาศสถานการณ์ฉุกเฉิน ในทุกเขตท้องที่ทั่วราชอาณาจักร ลงวันที่ ๒๕ มีนาคม ๒๕๖๓

๒. ข้อกำหนด ออกตามความในมาตรา ๙ แห่งพระราชกำหนดการบริหารราชการในสถานการณ์
ฉุกเฉิน พ.ศ. ๒๕๔๘ (ฉบับที่ ๑) ลงวันที่ ๒๕ มีนาคม ๒๕๖๓

สิ่งที่ส่งมาด้วย ตัวอย่างขั้นตอนการปฏิบัติงานทางโปรแกรมทะเบียนราษฎร จำนวน ๑ ฉบับ

ตามที่ได้มีประกาศสถานการณ์ฉุกเฉินในทุกเขตท้องที่ทั่วราชอาณาจักร ตั้งแต่วันที่ ๒๖ มีนาคม ๒๕๖๓ และนายกรัฐมนตรีได้ออกข้อกำหนดออกตามความในมาตรา ๙ แห่งพระราชกำหนด
การบริหารราชการในสถานการณ์ฉุกเฉิน พ.ศ. ๒๕๔๘ (ฉบับที่ ๑) จำนวน ๑๖ ข้อ มีผลใช้บังคับตั้งแต่วันที่ ๒๖ มีนาคม ๒๕๖๓ โดยข้อกำหนด ข้อ ๘ มาตรการพึงปฏิบัติสำหรับบุคคลบางประเภท กำหนดให้
กลุ่มคนที่มีความเสี่ยงสูงต่อการติดเชื้อโรคโควิด - 19 ได้แก่ อยู่ในเคหสถานหรือบริเวณสถานที่พำนักของตน
เพื่อป้องกันตนเองจากการติดเชื้อจากสภาพแวดล้อมภายนอก ประกอบด้วย (๑) ผู้สูงอายุตั้งแต่เจ็ดสิบปีขึ้นไป
(๒) กลุ่มคนที่มีโรคประจำตัว ได้แก่ โรคไม่ติดต่อเรื้อรังต่าง ๆ เช่น โรคเบาหวาน โรคความดันโลหิตสูง
โรคหลอดเลือดหัวใจและสมอง โรคในระบบทางเดินหายใจ โรคภูมิแพ้ซึ่งมีภูมิคุ้มกันต่ำตามธรรมชาติของโรค
และด้วยยาที่ใช้รักษา และ (๓) กลุ่มเด็กเล็กที่มีอายุต่ำกว่าห้าปีลงมา นั้น

กระทรวงมหาดไทย (กรมการปกครอง) พิจารณาแล้วเห็นว่า เพื่อให้การดำเนินการในเรื่อง
ดังกล่าวเป็นไปด้วยความเรียบร้อยและมีประสิทธิภาพ จึงขอให้ปลัดกรุงเทพมหานคร แจ้งผู้อำนวยการเขต
ให้ดำเนินการ ดังนี้

๑. ให้ผู้อำนวยการเขต ในฐานะนายทะเบียนท้องถิ่น จัดพิมพ์บัญชีรายชื่อผู้สูงอายุตั้งแต่
๗๐ ปีขึ้นไป และเด็กที่มีอายุตั้งแต่แรกเกิดถึง ๕ ปี ในเขตพื้นที่สำนักทะเบียน โดยแยกเป็นรายชุมชน

๒. มอบบัญชีรายชื่อผู้สูงอายุและเด็กเล็ก ตามข้อ ๑ ให้แก่ ประธานกรรมการชุมชน เฉพาะ
ข้อมูลที่เกี่ยวข้อง และมอบหมายภารกิจให้ประสานความร่วมมือกับโรงพยาบาล สถานพยาบาล หรือ
ศูนย์บริการสาธารณสุข และอาสาสมัครสาธารณสุข (ออส.) ที่มีอยู่ในเขตพื้นที่ ปฏิบัติการสำรวจเพื่อให้ทราบ
ข้อมูลผู้ที่อาศัยอยู่จริงและแจ้งกลุ่มบุคคล หรือผู้ดูแลกลุ่มบุคคลทั้ง ๓ ประเภท ได้แก่ (๑) ผู้สูงอายุตั้งแต่ ๗๐ ปีขึ้นไป
(๒) คนที่มีโรคประจำตัวตามข้อกำหนดฯ และ (๓) เด็กเล็กที่มีอายุต่ำกว่า ๕ ปีลงมา ให้อยู่ในเคหสถานหรือ
บริเวณสถานที่พำนักของตน เพื่อป้องกันตนเองจากการติดเชื้อโรคโควิด - 19 โดยให้ดำเนินการอย่างทั่วถึงและ
เร่งด่วน

/๓. ขอความร่วมมือ...

๓. ขอความร่วมมือหน่วยงานหรือองค์กรต่างๆ ในพื้นที่ที่มีสื่อในความรับผิดชอบ อาทิ หอกระจายข่าว วิทยุชุมชน สถานีโทรทัศน์ชุมชน กลุ่มไลน์ชุมชน เป็นต้น ให้ช่วยประชาสัมพันธ์อย่างต่อเนื่องเป็นประจำเพื่อให้ประชาชนได้รับทราบมาตรการเฝ้าระวังและป้องกันการแพร่ระบาดของเชื้อโรคโควิด - 19 อย่างทั่วถึงและขอความร่วมมือให้ปฏิบัติตามอย่างเคร่งครัด ทั้งนี้ ให้เน้นย้ำมาตรการดังกล่าวเป็นการมุ่งจัดระบบเพื่อป้องกันและลดความเสี่ยงในการแพร่ระบาดของโรค เพื่อสุขภาวะที่ดีของประชาชน และผู้ปฏิบัติงานในพื้นที่เป็นสำคัญ

ทั้งนี้ ขอให้ปลัดกรุงเทพมหานคร กำชับผู้อำนวยการเขต ให้ดำเนินการตามแนวทางที่กำหนดข้างต้น โดยให้ผู้อำนวยการเขตประสานการปฏิบัติในพื้นที่ให้เป็นไปตามข้อกำหนดแห่งพระราชกำหนดการบริหารราชการในสถานการณ์ฉุกเฉิน พ.ศ. ๒๕๔๘ (ฉบับที่ ๑) อย่างเคร่งครัด เพื่อให้สามารถแก้ไขสถานการณ์ และลดความเสี่ยงในการแพร่ระบาดของโรคติดเชื้อโรคโควิด - 19 ได้อย่างมีประสิทธิภาพ

จึงเรียนมาเพื่อโปรดพิจารณาดำเนินการ

ขอแสดงความนับถือ



(นายฉัตรชัย พรหมเลิศ)

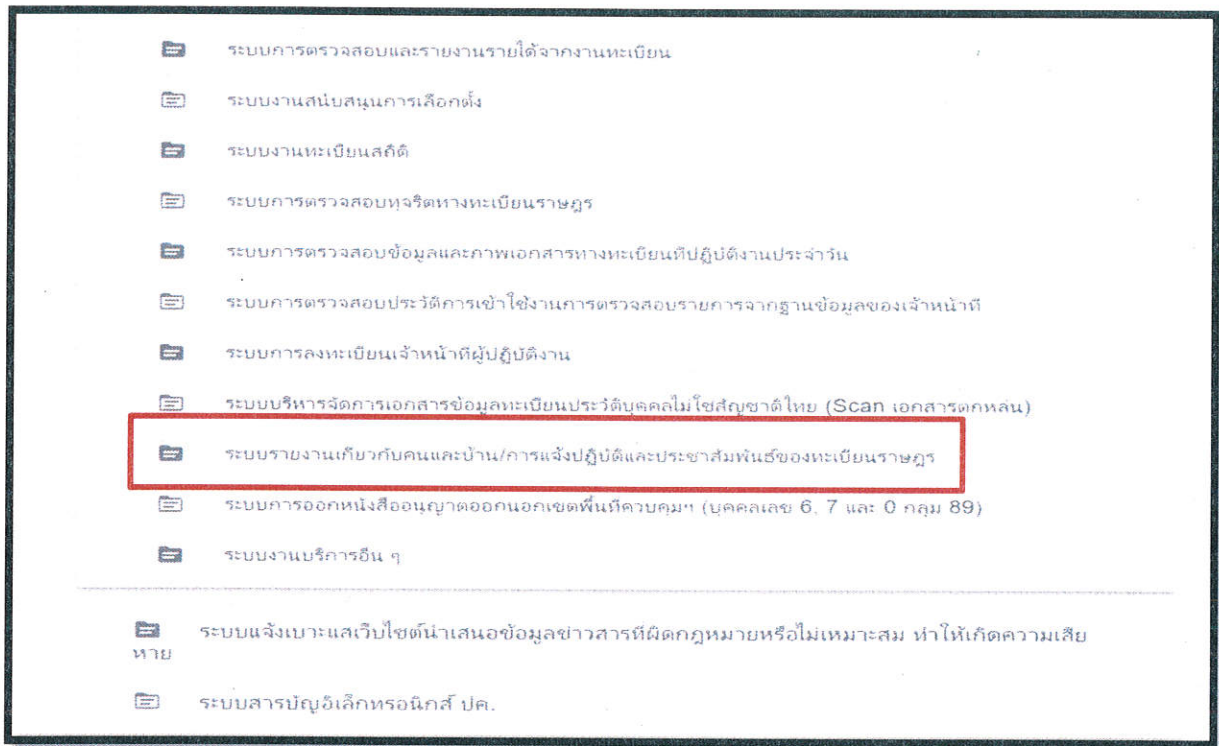
ปลัดกระทรวงมหาดไทย

กรมการปกครอง

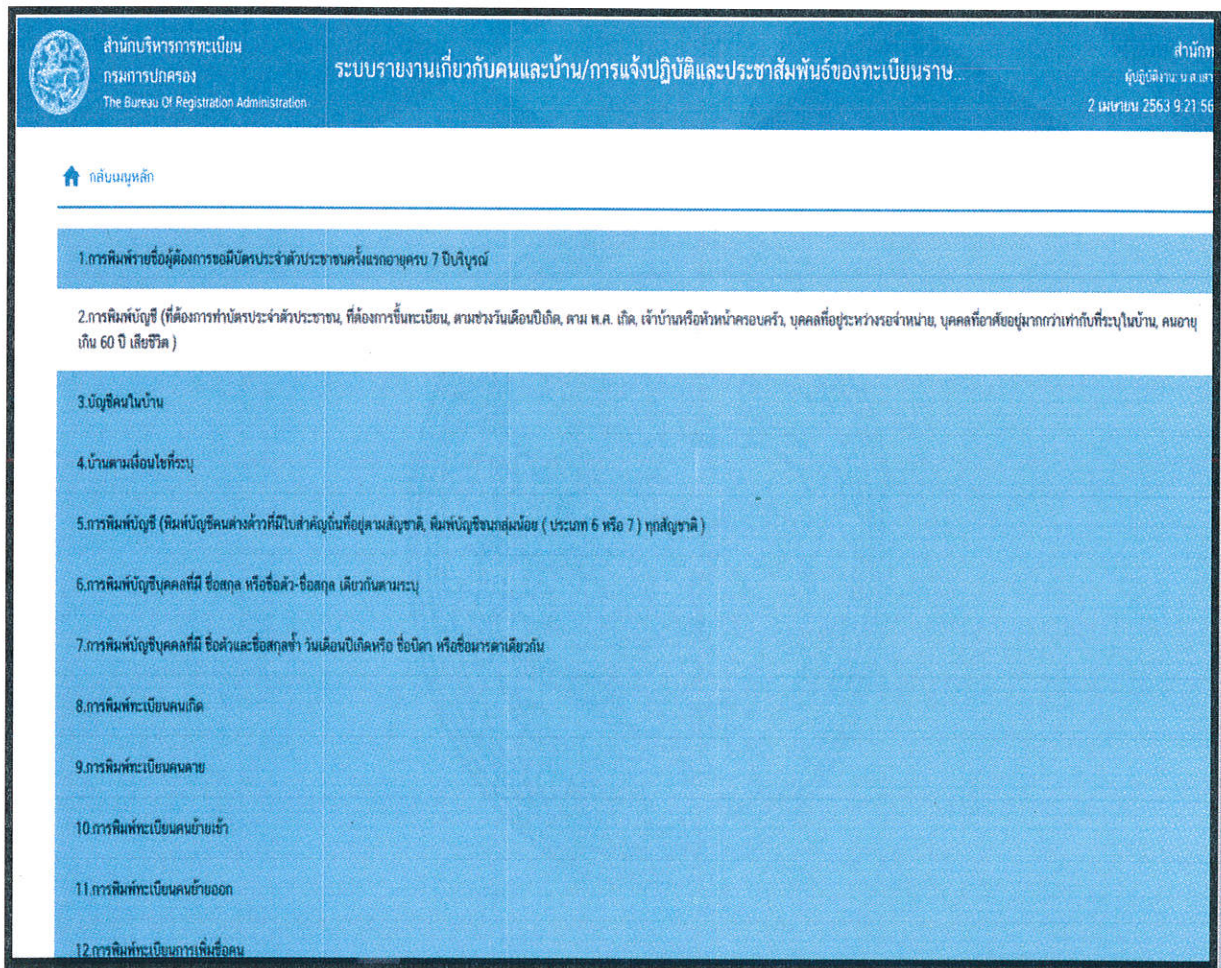
กองวิชาการและแผนงาน

โทร./โทรสาร ๐๒-๒๒๕-๔๘๘๖

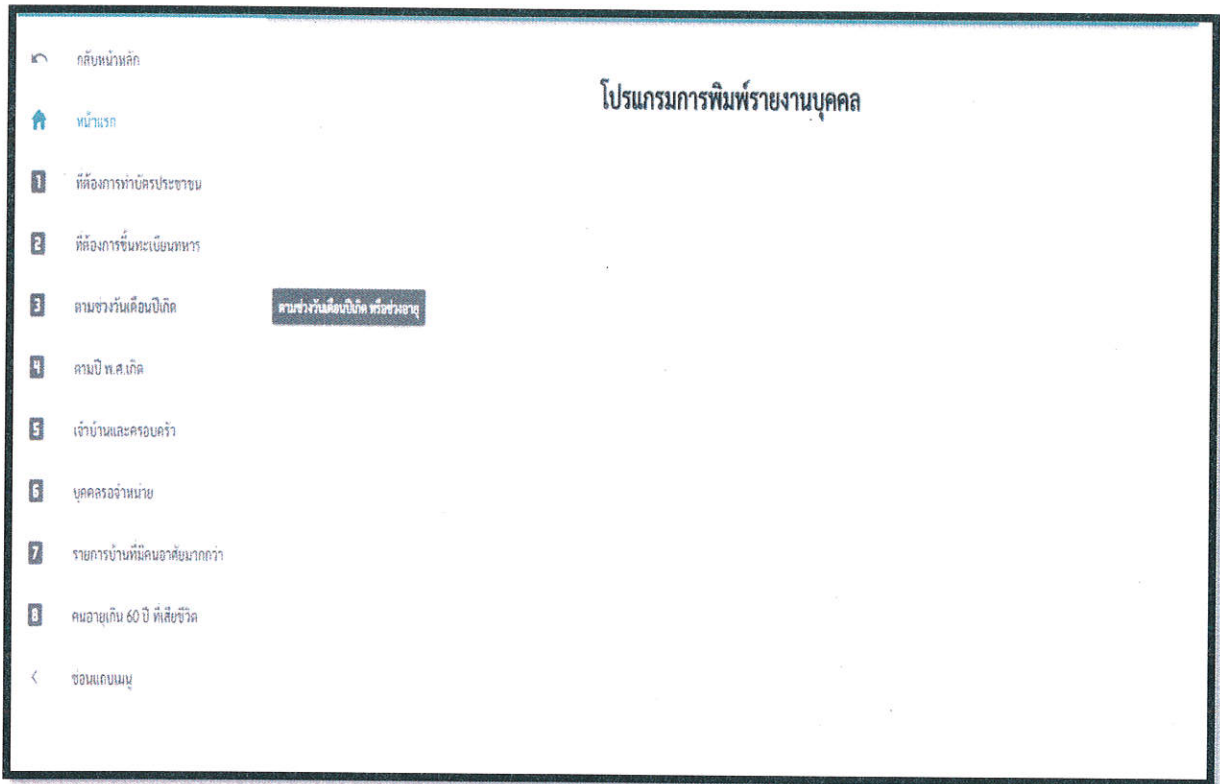
ภาพตัวอย่างขั้นตอน
การปฏิบัติงานทางโปรแกรม
ทะเบียนราษฎร



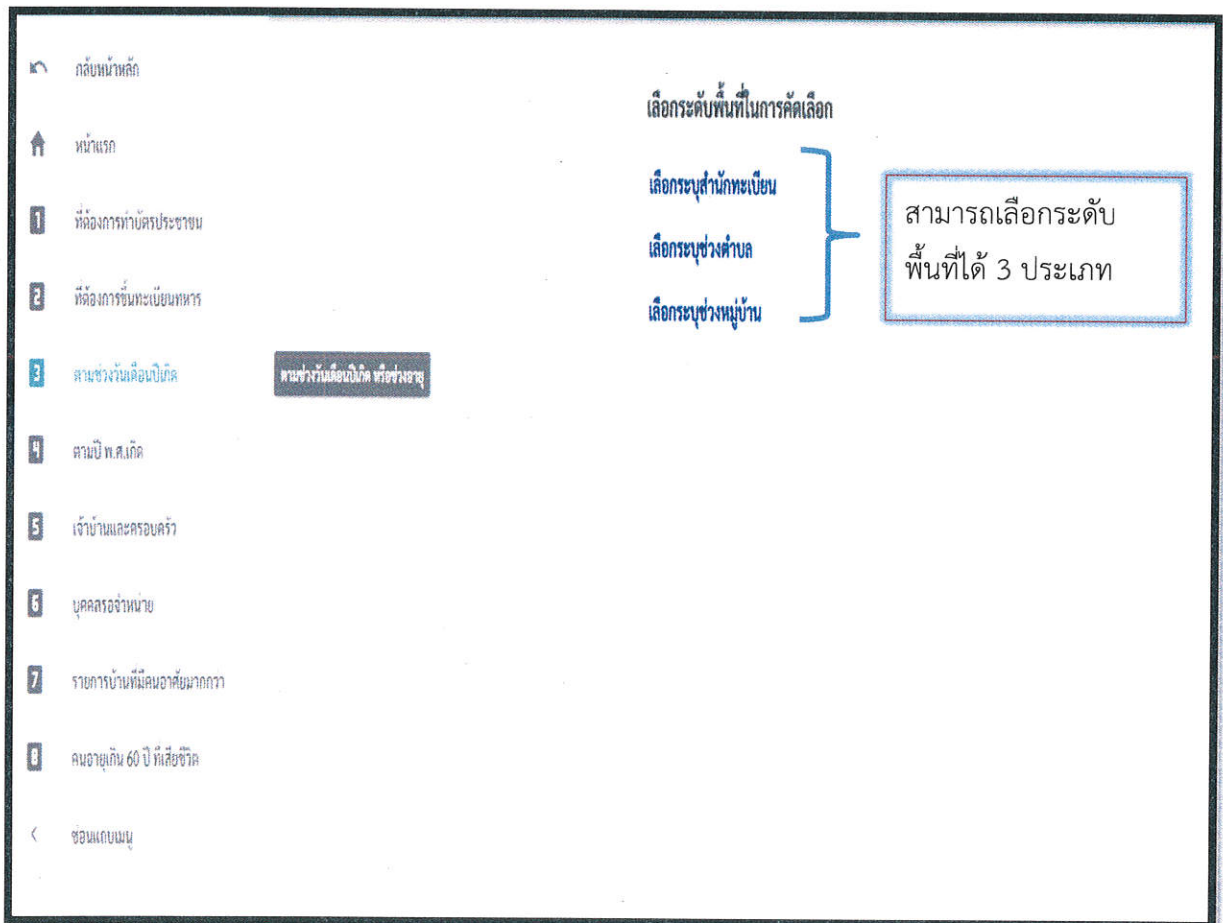
รูปที่ 1 เลือกระบบรายงานเกี่ยวกับคนและบ้าน/การแจ้งปฏิบัติและประชาสัมพันธ์ของทะเบียนราษฎร



รูปที่ 2 เลือกการพิมพ์บัญชี (ข้อ 2)



รูปที่ 3 เลือก ตามช่วงวันเดือนปีเกิด



รูปที่ 4 เลือกระดับพื้นที่ในการคัดเลือก ได้ 3 ระดับ

กลับหน้าหลัก

หน้าแรก

1. ต้องการทราบอัตราประชาชน

2. ต้องการยื่นทะเบียนทหาร

3. คำนวณวันเดือนปีเกิด

4. คำนวณปี พ.ศ.เกิด

5. เข้าบ้านและครอบครัว

6. บุคคลจำหน่าย

7. รายการบ้านที่มีค่าน้อยกว่า

8. คนอายุเกิน 60 ปี ที่เสียชีวิต

< ช่องแถม

คำนวณวันเดือนปีเกิด หรือ ช่วงอายุ (ระบุช่วงหมู่บ้าน)

รหัสสำนักทะเบียน: 7704 ไปหน้าพิมพ์รายงาน

รหัสหมู่บ้านเริ่มต้น 8 หลัก: 77040101

รหัสหมู่บ้านสิ้นสุด 8 หลัก: 77040103

รหัสครอบครัว: รหัสครอบครัว รหัสครอบครัว รหัสครอบครัว รหัสครอบครัว รหัสครอบครัว รหัสครอบครัว

ระบุช่วงวันเดือนปีเกิด: อายุเริ่มต้น: 0 อายุสิ้นสุด: 5

ระบุช่วงอายุ: ต้องการพิมพ์รายงานแบบมีผู้แจ้งหรือไม่: ใช่ ไม่

ต้องการพิมพ์รายการที่อยู่ของหนังสือแจ้งบ้าน เป็นอิเล็กทรอนิกส์หรือคีย์แป้นหรือไม่

โปรแกรมเงินใจ: สภ.ราชวิเศษ ไม่ใช้สภ.ราชวิเศษ สภ.ราชวิเศษ ทุกสภ.ราชวิเศษ

โปรแกรมเงินใจ: ชาย หญิง ชายและหญิง

การเรียกค่าปรับ: เริ่มตาม จังหวัด อำเภอ ตำบล หมู่บ้าน ถนน ซอย ตรอก บ้านเลขที่, เลขที่สี่ประจักษ์บ้าน, สถานะภาพเจ้าบ้าน, สถานะภาพบุคคล, ปี เดือน วันเกิด เริ่มตาม จังหวัด อำเภอ ตำบล หมู่บ้าน บ้านเลขที่

พิมพ์คานหนังสือที่ โทร 0309.1/335

ตกลง กลับไปหน้าเลือกค่าปรับ

รูปที่ 5 เลือกรูปช่วงหมู่บ้าน จะต้องใส่ รหัสหมู่บ้านให้ครบ 8 หลัก เริ่มต้น ถึงสิ้นสุด และสามารถระบุชุมชน (ถ้ามี)

กลับหน้าหลัก

หน้าแรก

1. ต้องการทราบอัตราประชาชน

2. ต้องการยื่นทะเบียนทหาร

3. คำนวณวันเดือนปีเกิด

4. คำนวณปี พ.ศ.เกิด

5. เข้าบ้านและครอบครัว

6. บุคคลจำหน่าย

7. รายการบ้านที่มีค่าน้อยกว่า

8. คนอายุเกิน 60 ปี ที่เสียชีวิต

< ช่องแถม

รหัสหมู่บ้านเริ่มต้น 8 หลัก: 77040101

รหัสหมู่บ้านสิ้นสุด 8 หลัก: 77040103

รหัสครอบครัว: รหัสครอบครัว รหัสครอบครัว รหัสครอบครัว รหัสครอบครัว รหัสครอบครัว รหัสครอบครัว

ระบุช่วงวันเดือนปีเกิด: อายุเริ่มต้น: 0 อายุสิ้นสุด: 5

ระบุช่วงอายุ: ต้องการพิมพ์รายงานแบบมีผู้แจ้งหรือไม่: ใช่ ไม่

กรุณากรอกค่า เป็นอิเล็กทรอนิกส์หรือคีย์แป้นหรือไม่

โปรแกรมเงินใจ: สภ.ราชวิเศษ ไม่ใช้สภ.ราชวิเศษ สภ.ราชวิเศษ ทุกสภ.ราชวิเศษ

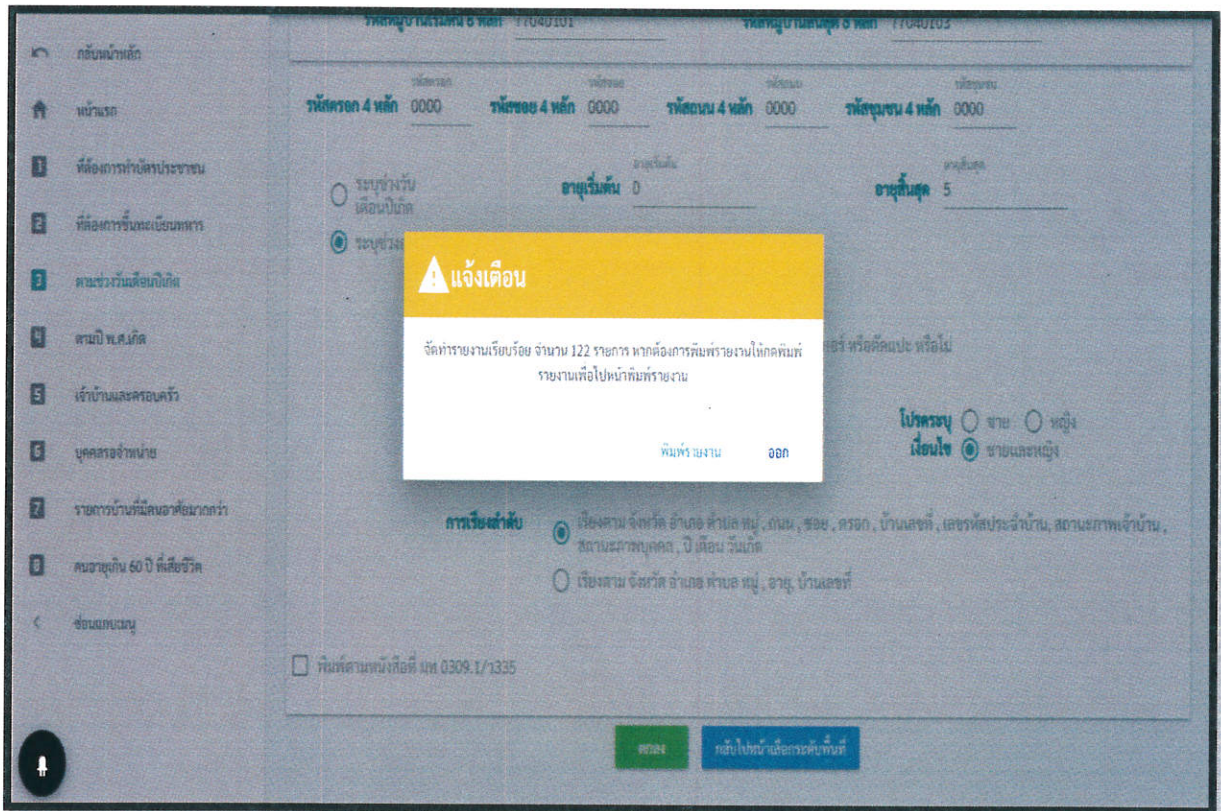
โปรแกรมเงินใจ: ชาย หญิง ชายและหญิง

การเรียกค่าปรับ: เริ่มตาม จังหวัด อำเภอ ตำบล หมู่ บ้าน ถนน ซอย ตรอก บ้านเลขที่, เลขที่สี่ประจักษ์บ้าน, สถานะภาพเจ้าบ้าน, สถานะภาพบุคคล, ปี เดือน วันเกิด เริ่มตาม จังหวัด อำเภอ ตำบล หมู่ บ้านเลขที่

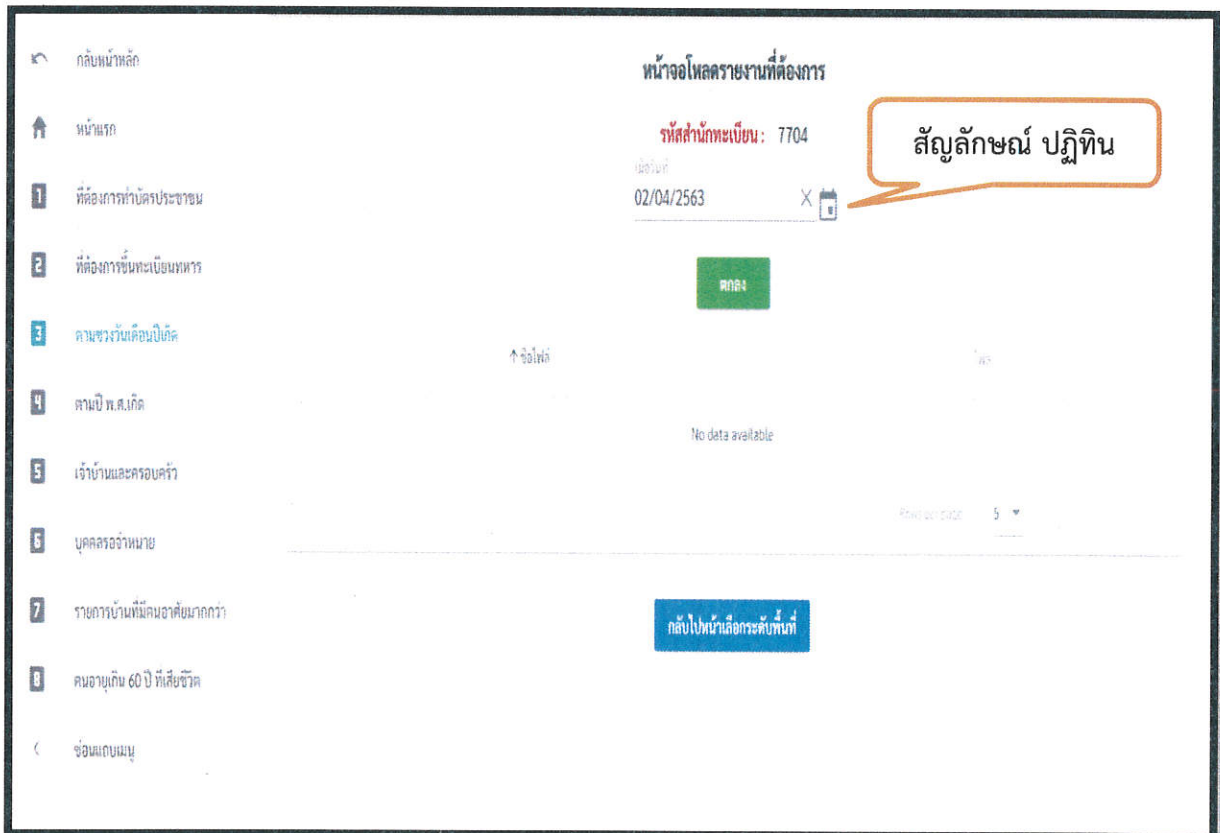
พิมพ์คานหนังสือที่ โทร 0309.1/335

ตกลง กลับไปหน้าเลือกค่าปรับ

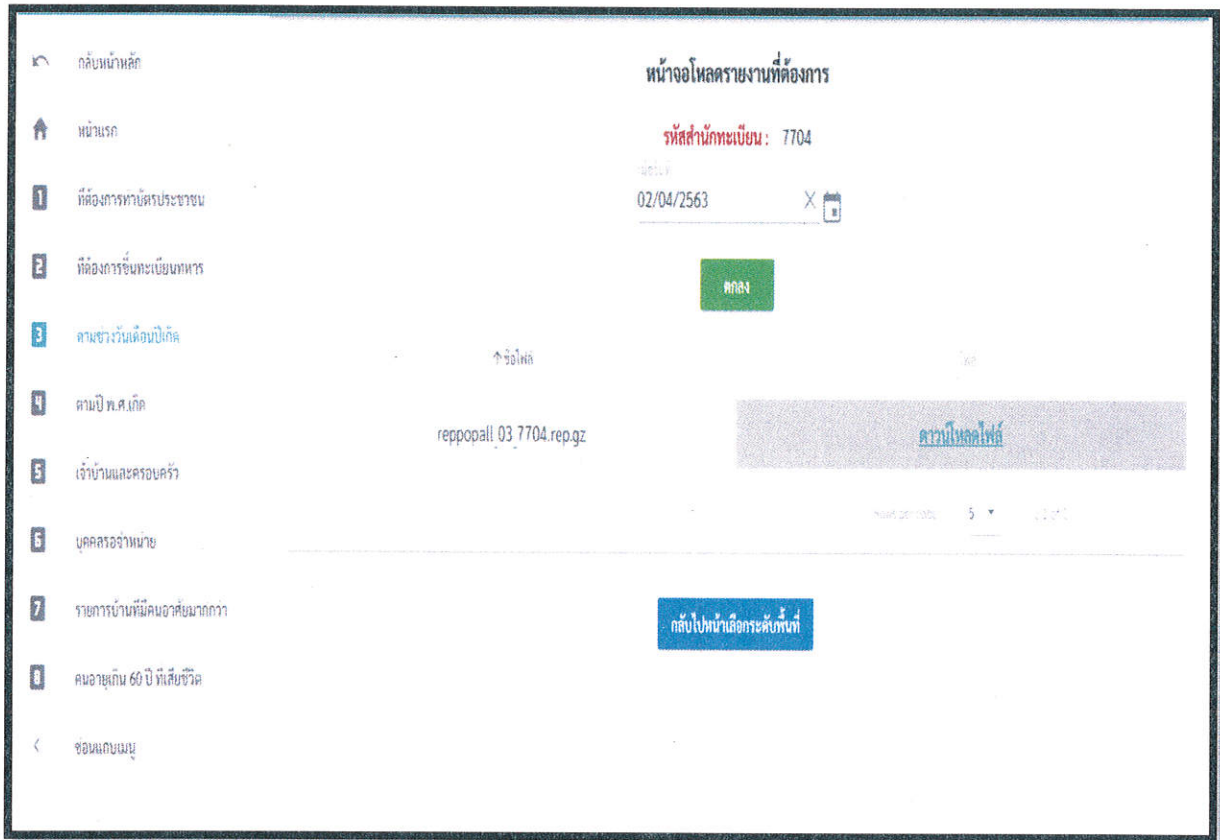
รูปที่ 6 กดปุ่ม ตกลง เพื่อประมวลผล



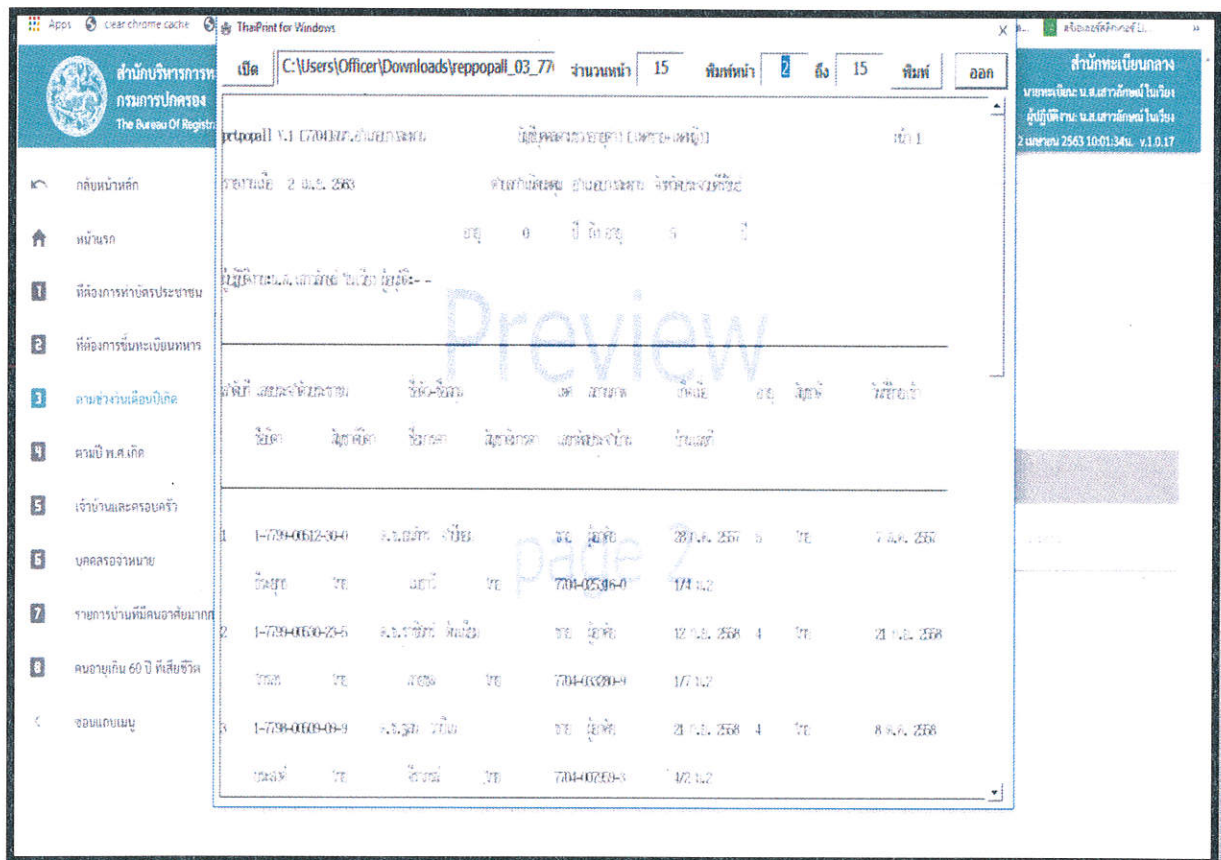
รูปที่ 7 เมื่อประมวลผลเสร็จ จะแสดงข้อมูล กดปุ่ม พิมพ์รายงาน



รูปที่ 8 เมื่อกดปุ่ม พิมพ์รายงาน จะแสดงหน้าจอโหลดรายงาน กดปุ่ม ตกลง หรือ สัญลักษณ์ ปฏิทิน เพื่อเลือก ๖/ด/ป ที่คัดเลือกข้อมูล



รูปที่ 9 จะแสดงไฟล์ที่โหลดได้ คลิก ดาวน์โหลดไฟล์



รูปที่ 10 จะแสดงหน้าจอข้อมูล ซึ่งสามารถพิมพ์โดยสั่งพิมพ์ที่เครื่อง Printronix